

CACCIA AL TESORO DEI LIBRI
.....RESTIAMO A CASA!





(DA REALIZZARE CON I RAGAZZI)



PER CREARE LA MAPPA DEL TESORO

1 FOGLIO BIANCO OPPURE 1 FOGLIO CARTA DA PACCO MARRONE

MATITA, MATITE COLORATE, PENNARELLI

FORBICI

SE USERETE IL FOGLIO DI CARTA DA PACCO

IL COLORE MARRONE ANDRÀ BENISSIMO, STROPICCIATELO

PER "ANTICARE", INVECE, UN FOGLIO BIANCO BASTERÀ TAMPONARLO
CON UNA BUSTINA DEL TÈ USATA, POI STROPICCIARLO DELICATAMENTE.

LASCIARLO ASCIUGARE

DISEGNARE SUL FOGLIO LA SAGOMA DI UN'ISOLA

RITAGLIARE IL FOGLIO DANDOGLI UNA FORMA IRREGOLARE

COME FOSSE STRAPPATO SUI BORDI

PIÙ IL FOGLIO APPARIRÀ "ANTICO" MEGLIO SARÀ!

ORA CREIAMO LE TAPPE DELLA CACCIA,

POTETE FARLO CON I RAGAZZI, PERCHÈ POI SARETE VOI ADULTI

A CREARE E POSIZIONARE GLI INDIZI!!!!

LE TAPPE DEVONO ESSERE TANTE QUANTE LE STANZE PRINCIPALI DELLA CASA

NON DEVONO AVERE UNA SEQUENZA PRECISA MA DOVRETE CHIAMARLE CON

NOMI PIRATESCHI

AD ESEMPIO IL BAGNO POTREBBE ESSERE LA PALUDE PUZZONA!!

I BAMBINI DEVONO SAPERE QUALE SARÀ IL TERRITORIO DI GIOCO!

E CONOSCERE BENE I NOMI SCELTI

BUON DIVERTIMENTO!!!





OVVIA MENTE QUESTA PARTE
DELL'AVVENTURA SARÀ CREATA DAI
...GENITORI!!!
MUAHAHAHAHAHAHAH



COSA OCCORRE

SCEGLIERE I LIBRI

LI USEREMO PER NASCONDERE GLI INDIZI

POSSONO ESSERE 1 PER OGNI TAPPA DELLA MAPPA
OPPURE 1 PER TAPPA PER CIASCUN BAMBINO PARTECIPANTE

DEVONO ESSERE LIBRI CHE I BAMBINI CONOSCONO!

PRENDERE UN FOGLIETTO PER CIASCUN INDIZIO PIÙ 1 PER INIZIARE LA CACCIA E 1 DOVE SARÀ IL TESORO
(POTETE ANCHE DISEGNARE O STAMPARE LE PICCOLE MAPPE CHE SONO QUI)

IL PRIMO INDIZIO SARÀ UN INDOVINELLO CHE INVIERÀ I BAMBINI AD UNA TAPPA
TRA QUELLE DISEGNATE E NASCONDERÀ IL TITOLO DEL LIBRO DA TROVARE

AD ESEMPIO:

OR SI VA A COMINCIARE, IL PRIMO LIBRO DEVI TROVARE,

E SE AVRAI UN PO' DI FORTUNA, RAGGIUNGERAI LA PALUDE PUZZONA

LI BEN BENE CERCHERAI E...


"UN PICCOLO NOBILE TRA LE STELLE TROVERAI"

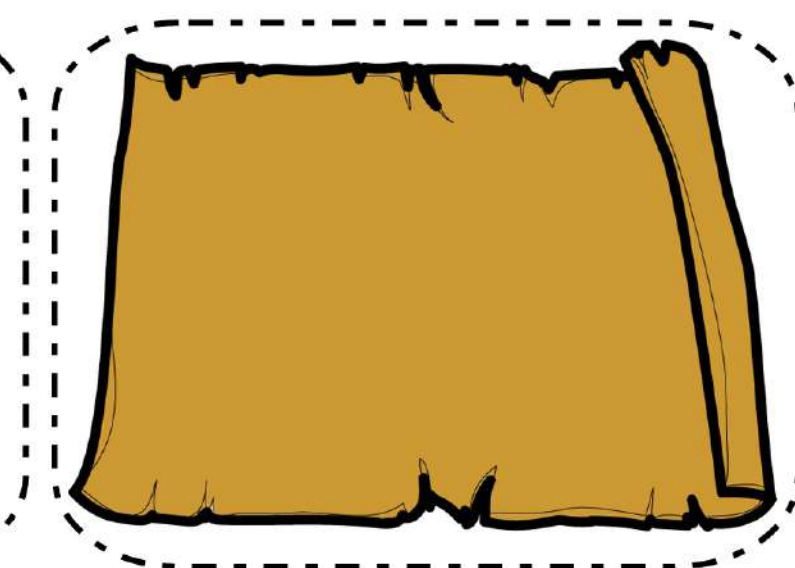
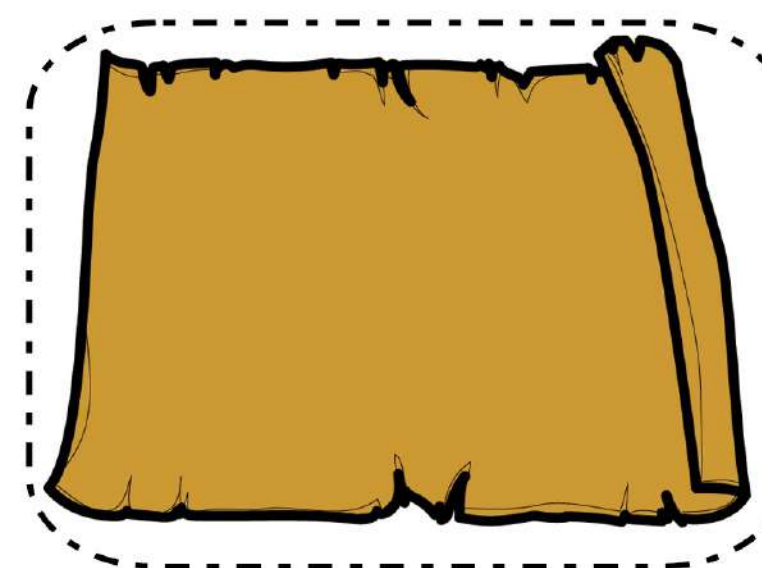
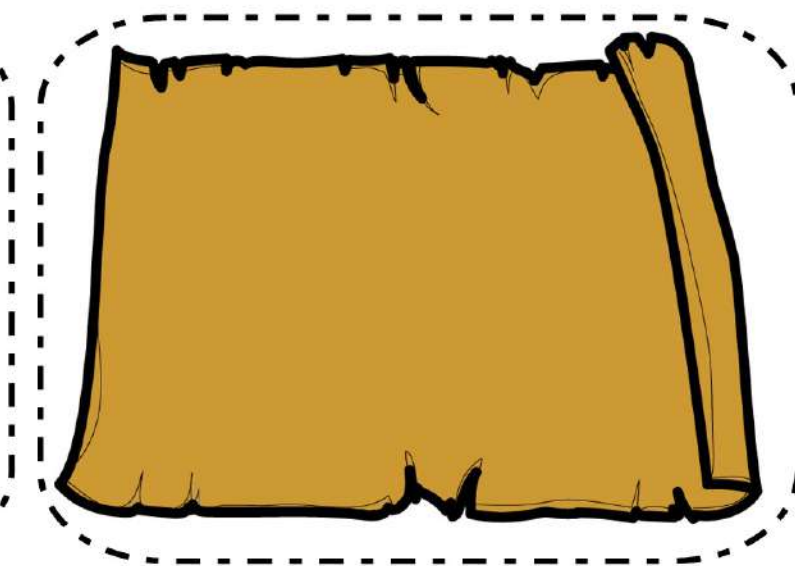
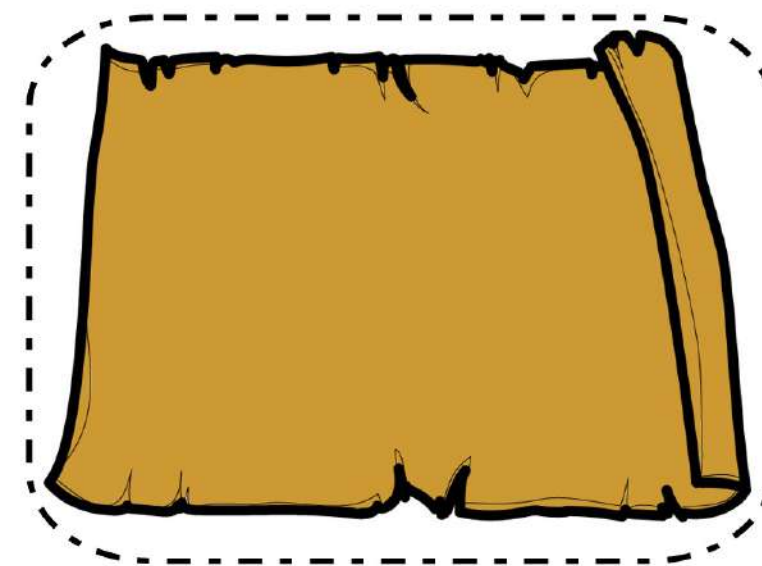
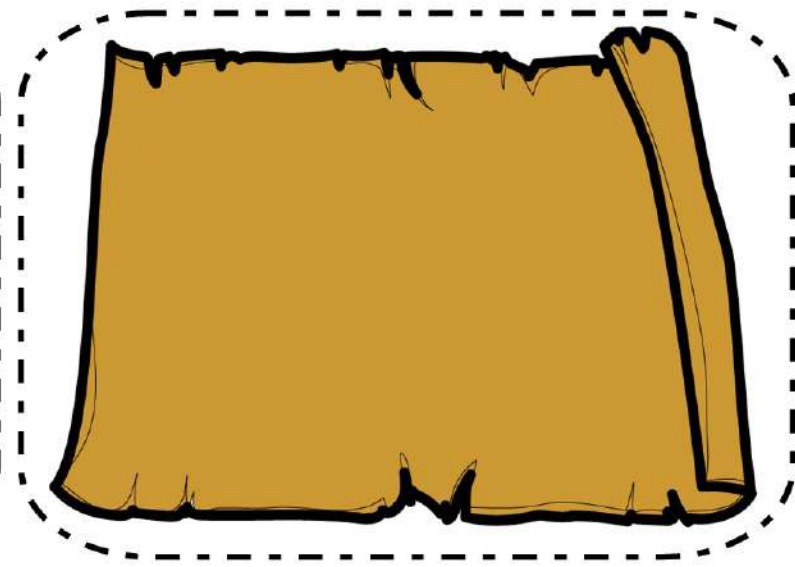
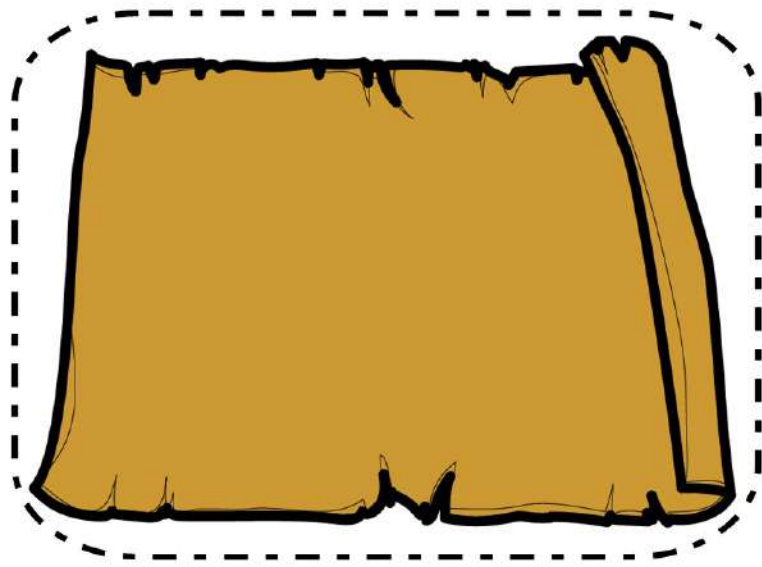
ARRIVATI A TROVARE LA STANZA E IL PRIMO LIBRO TROVERANNO IL SECONDO INDIZIO CHE POTRÀ ESSERE:

UNA PROVA DI ABILITÀ, UN GIOCO, UN'ALTRO INDOVINELLO, UN REBUS
E CHE COMUNQUE DOVRÀ PORTARE ALLA TAPPA SUCCESSIVA E AL SUCCESSIVO LIBRO



DI TAPPA IN TAPPA SI TROVERANNO AD ANDARE DA UNA STANZA ALL'ALTRA
PER TROVARE TUTTI I LIBRI

NELL'ULTIMO LIBRO SI TROVERÀ L'INDIZIO FINALE CHE LI CONDURRÀ AL TESORO!!





SUGGERIMENTI



P
R
O
V
E

D
I

A
B
I
L
I
T
A'

BUON DIVERTIMENTO!!!
LIBRERIA SOGNALIBRI
ASSOCIAZIONE CULTURALE DARWIN

CLAUDIA PARENTE



GRAPHICS BY TPT

